



Rapport des vérificateurs indépendants

Grant Thornton LLP
Suite 500
633 rue Main Street, PO Box 1005
Moncton, NB
E1C 8P2
T +1 506 857 0100
F +1 506 857 0105
www.GrantThornton.ca

Aux membres de

Centraide de la région du grand Moncton et du Sud-est du Nouveau-Brunswick Inc.

Nous avons procédé à la vérification des états financiers ci-joints de Centraide de la région du grand Moncton et du Sud-est du Nouveau-Brunswick Inc., ce qui comprend l'état de la situation financière au 31 décembre 2014 ainsi que l'état des résultats d'exploitation et l'état de l'évolution de l'actif net pour l'exercice se terminant au 31 décembre 2014 et nous avons présenté un rapport à l'organisme le 14 mai, 2015, exprimant une réserve au rapport de vérification sur l'intégralité des dons provenant du grand public.

À notre avis, les états financiers abrégés ci-joints résument l'information comprise dans les états financiers vérifiés de Centraide de la région du Grand Moncton et du Sud-est du Nouveau-Brunswick Inc. pour l'exercice se terminant le 31 décembre 2014.

Moncton, Canada

Le 14 mai 2015

Grant Thornton LLP

Comptables Agréés

(Les personnes intéressées à recevoir les états financiers révisés complets doivent communiquer avec Centraide de la région du Grand Moncton et du Sud-est du Nouveau-Brunswick Inc. au (506) 858-8600).

Centraide de la région du grand Moncton et du Sud-est du Nouveau-Brunswick Inc.

État des résultats d'exploitation

Exercice terminé le 31 décembre, 2014

	<u>Budget</u>	<u>2014</u>	<u>2013</u>
Revenus			
Revenus de campagne	2 192 500 \$	2 170 828 \$	2 251 054 \$
Commission de la Santé mentale du Canada	74 141	74 141	542 119
Revenu d'intérêt	11 250	9 628	10 072
Autres revenus	20 000	33 666	22 293
Subventions municipales – Projets communautaires	-	2 800	5 800
Gain (perte) non-réalisé sur investissement	1 000	(295)	(6 592)
Contributions aux initiatives de développement communautaire	-	<u>227 759</u>	<u>172 940</u>
	<u>2 298 891</u>	<u>2 518 527</u>	<u>2 997 686</u>
Dépenses			
Dépenses de collecte de fonds	415 517	430 122	416 595
Dépenses d'allocations	1 960 601	2 013 756	1 752 389
Commission de la Santé mentale du Canada	74 141	74 141	542 119
Financement du programme de renforcement communautaire	18 000	<u>256 459</u>	<u>218 941</u>
	<u>2 468 259</u>	<u>2 774 478</u>	<u>2 930 044</u>
(Déficit) excédent des revenus sur les dépenses	<u>(169,368) \$</u>	<u>(255 951) \$</u>	<u>67 642 \$</u>

Centraide de la région du grand Moncton et du Sud-est du Nouveau-Brunswick Inc.

État de l'évolution de l'actif net

Exercice terminé le 31 décembre 2014

Actifs nets	Affecté à l'interne	Non-affecté	Total 2014
Solde au début	1 915 627 \$	250 555 \$	2 166 182 \$
Excédent des dépenses sur les revenus	-	(255 951)	(255 951)
Transferts inter-fonds	<u>255 951</u>	<u>255 951</u>	<u>-</u>
Solde de fin d'année	<u>1 659 676 \$</u>	<u>250 555 \$</u>	<u>1 910 231 \$</u>

Actifs nets	Affecté à l'interne	Non-affecté	Total 2013
Solde au début	1 847 985 \$	250 555 \$	2 098 540 \$
Excédent des revenus sur les dépenses	-	67 642	67 642
Transferts inter-fonds	<u>67 642</u>	<u>(67 642)</u>	<u>-</u>
Solde de fin d'année	<u>1 915 627 \$</u>	<u>250 555 \$</u>	<u>2 166 182 \$</u>


Centraide de la région du grand Moncton et du Sud-est du Nouveau-Brunswick Inc.

État de la situation financière

31 décembre 2014

	<u>2014</u>	<u>2013</u>
Actifs		
Espèces et quasi-espèces	452 877 \$	412 494 \$
Espèces et quasi-espèces affectés	92 607	113 498
Investissements à court terme	268 791	259 960
Promesses de dons de campagne à recevoir	1 952 312	1 992 943
Autres éléments à recevoir	31 511	30 673
Charges payées d'avance	1 267	1 390
Immobilisations	<u>31 413</u>	<u>34 233</u>
	<u>2 830 778 \$</u>	<u>2 845 191 \$</u>
<hr/>		
Passifs		
Créditeurs et charges à payer	363 722 \$	183 979 \$
À payer à la Commission canadienne de la santé mentale	92 607	113 498
Contributions différées aux campagnes	<u>464 218</u>	<u>381 532</u>
	<u>920 547</u>	<u>679 009</u>
Actifs nets		
Affecté à l'interne	1 659 676	1 915 627
Non-affecté	<u>250 555</u>	<u>250 555</u>
	<u>1 910 231</u>	<u>2 166 182</u>
	<u>2 830 778 \$</u>	<u>2 845 191 \$</u>

Au nom du Conseil


Administrateur


Administrateur



États financiers

Centraide de la région du grand Moncton et du Sud-est
du Nouveau-Brunswick Inc.

31 décembre 2014

Table des matières

	Page
Rapport des vérificateurs indépendants	1, 2
État des résultats d'exploitation	3
État de l'évolution de l'actif net	4
État de la situation financière	5
État du flux de trésorerie	6
Notes afférentes aux états financiers	7 - 12
Tableau des dépenses de collecte de fonds	13
Tableau d'allocations	14
Tableau des dépenses de service communautaire	15
Tableau du financement communautaire	16 - 17

Rapport des vérificateurs indépendants

Grant Thornton LLP
Bureau 500
633 rue Main Street, C. P. 1005
Moncton (N.-B.)
E1C 8P2
T (506) 857-0100
F (506) 857-0105
www.GrantThornton.ca

Aux membres de

Centraide de la région du grand Moncton et du Sud-est du Nouveau-Brunswick Inc.

Nous avons procédé à la vérification des états financiers ci-joints de Centraide de la région du grand Moncton et du Sud-est du Nouveau-Brunswick Inc., ce qui comprend l'état de la situation financière au 31 décembre 2014 ainsi que l'état des résultats d'exploitation et l'état de l'évolution de l'actif net et du flux de trésorerie pour l'exercice se terminant au 31 décembre 2014 en plus d'un sommaire des politiques comptables importantes et autres informations explicatives.

Responsabilité de la direction pour les états financiers

La direction est responsable de la préparation et la présentation juste de ces états financiers conformément aux principes comptables généralement reconnus pour les organismes à sans but lucratif et des contrôles internes que la direction considère nécessaires pour permettre la préparation d'états financiers qui sont libres d'inexactitudes importantes causées par une fraude ou une erreur.

Responsabilité des vérificateurs

Notre responsabilité est d'exprimer une opinion sur ces états financiers reposant sur notre vérification. Nous avons mené notre vérification conformément aux normes de vérification généralement reconnues au Canada. Ces normes exigent que nous nous conformions aux exigences éthiques et que nous planifions et exécutions la vérification dans le but d'obtenir une assurance raisonnable que les états financiers sont libres d'inexactitudes importantes.

Une vérification comprend l'exécution de procédures visant à obtenir des preuves de vérification au sujet des chiffres et divulgations compris dans les états financiers. Les procédures choisies dépendent du jugement du vérificateur, y compris l'évaluation des risques d'inexactitudes importantes dans les états financiers, qu'elles soient causées par une fraude ou une erreur. Lors de ces évaluations de risque, le vérificateur considère le contrôle interne pertinent à la préparation de l'organisme et à la présentation juste des états financiers afin de concevoir des procédures de vérification qui sont appropriées selon les circonstances mais pas dans le but d'exprimer une opinion sur l'efficacité des contrôles internes de l'organisme. Une vérification comprend également l'évaluation pour déterminer si les politiques comptables utilisées sont pertinentes et si les estimations comptables faites par la direction sont raisonnables en plus d'une évaluation de la présentation globale des états financiers.

Nous croyons que les preuves de vérification que nous avons obtenues sont suffisantes et appropriées pour nous donner une base pour notre opinion de vérification qualifiée.

Base pour l'opinion qualifiée

Comme pour de nombreux organismes à sans but lucratif, l'Organisme tire ses revenus de dons du public, dont la totalité n'est pas susceptible à une vérification satisfaisante. Ainsi, notre vérification de ces revenus était limitée aux sommes enregistrées dans les dossiers de l'Organisme et nous n'avons pas pu déterminer si des ajustements étaient nécessaires pour les revenus, les excédents des revenus sur les dépenses, l'actif et l'actif net.

Opinion qualifiée

À notre avis, à l'exception des effets possibles du sujet décrit dans le paragraphe « Base pour l'opinion qualifiée », les états financiers présentent, de façon juste et sur toutes les questions importantes, la situation financière de Centraide de la région du grand Moncton et du Sud-est du Nouveau-Brunswick Inc. au 31 décembre 2014, ainsi que les résultats d'exploitation et de ses flux de trésorerie pour l'année se terminant à cette date conformément aux normes comptables canadiennes pour les organismes à sans but lucratif.



Moncton, Canada

Le 14 mai 2015

Comptables Agréées

Centraide de la région du grand Moncton et du Sud-est du Nouveau-Brunswick Inc.

État des résultats d'exploitation

Exercice terminé le 31 décembre, 2014

	<u>Budget</u>	<u>2014</u>	<u>2013</u>
Revenus			
Revenus de campagne (Note 9)	2 192 500 \$	2 170 828 \$	2 251 054 \$
Commission de la Santé mentale du Canada	74 141	74 141	542 119
Revenu d'intérêt	11 250	9 628	10 072
Autres revenus (Note 10)	20 000	33 666	22 293
Subventions municipales – Projets communautaires	-	2 800	5 800
Gain (perte) non-réalisé sur investissement	1 000	(295)	(6 592)
Contributions aux initiatives de développement communautaire	-	227 759	172 940
	<u>2 298 891</u>	<u>2 518 527</u>	<u>2 997 686</u>
Dépenses			
Dépenses de collecte de fonds (Page 13)	415 517	430 122	416 595
Dépenses d'allocations (page 14)	1 960 601	2 013 756	1 752 389
Commission de la Santé mentale du Canada	74 141	74 141	542 119
Financement du programme de renforcement communautaire (Page 17)	18 000	256 459	218 941
	<u>2 468 259</u>	<u>2 774 478</u>	<u>2 930 044</u>
(Déficit) excédent des revenus sur les dépenses	<u>(169,368) \$</u>	<u>(255 951) \$</u>	<u>67 642 \$</u>

Voir les notes et tableaux afférents aux états financiers.

**Centraide de la région du grand Moncton et du Sud-est
du Nouveau-Brunswick Inc.**

État de l'évolution de l'actif net

Exercice terminé le 31 décembre 2014

Actifs nets	Affecté à l'interne	Non-affecté	Total 2014
Solde au début	1 915 627 \$	250 555 \$	2 166 182 \$
Excédent des dépenses sur les revenus	-	(255 951)	(255 951)
Transferts inter-fonds	<u>255 951</u>	<u>255 951</u>	-
Solde de fin d'année	<u>1 659 676 \$</u>	<u>250 555 \$</u>	<u>1 910 231 \$</u>

Actifs nets	Affecté à l'interne	Non-affecté	Total 2013
Solde au début	1 847 985 \$	250 555 \$	2 098 540 \$
Excédent des revenus sur les dépenses	-	67 642	67 642
Transferts inter-fonds	<u>67 642</u>	<u>(67 642)</u>	-
Solde de fin d'année	<u>1 915 627 \$</u>	<u>250 555 \$</u>	<u>2 166 182 \$</u>

Voir les notes et tableaux afférents aux états financiers.

Centraide de la région du grand Moncton et du Sud-est du Nouveau-Brunswick Inc.


État de la situation financière


31 décembre 2014

	<u>2014</u>	<u>2013</u>
Actifs		
Espèces et quasi-espèces	452 877 \$	412 494 \$
Espèces et quasi-espèces affectés (Note 4)	92 607	113 498
Investissements à court terme	268 791	259 960
Promesses de dons de campagne à recevoir	1 952 312	1 992 943
Autres éléments à recevoir	31 511	30 673
Charges payées d'avance	1 267	1 390
Immobilisations (Note 5)	<u>31 413</u>	<u>34 233</u>
	<u>2 830 778 \$</u>	<u>2 845 191 \$</u>
<hr/>		
Passifs		
Créditeurs et charges à payer (Note 6)	363 722 \$	183 979 \$
À payer à la Commission canadienne de la santé mentale	92 607	113 498
Contributions différées aux campagnes (Note 7)	<u>464 218</u>	<u>381 532</u>
	<u>920 547</u>	<u>679 009</u>
Actifs nets		
Affecté à l'interne (Note 8)	1 659 676	1 915 627
Non-affecté (Page 4)	<u>250 555</u>	<u>250 555</u>
	<u>1 910 231</u>	<u>2 166 182</u>
	<u>2 830 778 \$</u>	<u>2 845 191 \$</u>

Engagements (Note 13)

Au nom du Conseil

 Administrateur

 Administrateur

Voir les notes et tableaux afférents aux états financiers.

Centraide de la région du grand Moncton et du Sud-est du Nouveau-Brunswick Inc.

État du flux de trésorerie

Exercice terminé 31 décembre

2014

2013

Augmentation (diminution) de l'espèce et quasi-espèce

Fonctionnement

(Déficit) excédent des revenus sur les dépenses	(255 951) \$	67 642 \$
Amortissement	10 168	6 640
Change d'éléments hors caisse		
Investissements	(8 831)	2 519
Montants à recevoir	39 793	(51 929)
Charges payées d'avance	123	7 355
Créditeurs et charges à payer	179 743	(257 687)
À payer à la Commission canadienne de la santé mentale	20 891	(54 551)
Contributions différées aux campagnes	82 686	2 784
	<u>26 840</u>	<u>(279 746)</u>

Investissement

Achat d'immobilisations		
Logiciel	(7 348)	-
Ordinateur et le matériel de bureau	-	(4 611)
	<u>(7 348)</u>	<u>(4 611)</u>

Augmentation (diminution) nette de l'espèce et quasi-espèce	19 492	(281 838)
Espèce et quasi-espèce, au début de l'exercice	<u>525 992</u>	<u>807 830</u>
Espèce et quasi-espèce, à la fin de l'exercice (note 3)	<u>545 484 \$</u>	<u>525 992 \$</u>

Voir les notes et tableaux afférents aux états financiers.

Centraide de la région du grand Moncton et du Sud-est du Nouveau-Brunswick Inc.

Notes afférentes aux états financiers

31 décembre 2014

1. But de l'organisme

Le but de Centraide de la région du Grand Moncton et du Sud-est du Nouveau-Brunswick Inc. (« l'Organisme ») est de faciliter le développement de communautés plus fortes grâce à la collecte et la distribution de ressources communautaires. La principale façon pour atteindre ce but est par la fourniture de financement à divers organismes sans but lucratif en utilisant les fonds recueillis lors d'activités de collecte de fonds. L'Organisme est constitué comme organisme sans but lucratif en vertu de la Loi sur les compagnies au Nouveau-Brunswick. Il possède le statut d'Organisme de bienfaisance enregistré et il est exempt d'impôt sur le revenu.

2. Politiques comptables importantes

(a) La comptabilisation des contributions

L'Organisme suit la méthode du report pour comptabiliser les contributions incluant les subventions et les dons. Les contributions en immobilisations et en équipement sont inscrites à titre de contributions reportées et sont amorties aux revenus au même moment que l'amortissement de ces derniers.

Les contributions affectées sont comptabilisées à titre de revenu durant l'année où les charges correspondantes sont constatées. Les contributions non affectées sont comptabilisées en revenus lorsqu'elles sont reçues ou à recevoir si le montant à recevoir peut être estimé convenablement et que son encaissement est probable.

(b) Recettes et dépenses des campagnes

L'Organisme tire la majeure partie de ses revenus de donateurs lors de sa campagne d'automne. La note 9 donne une répartition entre les dons comptant et les dons reçus par déduction sur la paye qui sont promis et comptabilisés comme revenus lors de l'année en cours mais qui seront collectés pendant l'année qui suit. Les dons reçus ou promis sont traités comme revenus dans l'année de la campagne à moins qu'ils soient désignés par le donneur et répondent aux critères pour les contributions différées discutées à la note 2(d).

Toutes les dépenses de la campagne sont comptabilisées au cours de l'année où elles surviennent.

(c) Promesses de dons à recevoir

Les promesses de dons sont comptabilisées comme sommes à recevoir quand les documents signés de promesse de dons sont reçus et les dons à recevoir sont ajustés à la valeur réalisable nette.

(d) Contributions de campagne reportées

Les contributions de campagne reportées comprennent les dons désignés par les donateurs dans le cadre de la campagne d'automne. Ils sont reportés à l'année de la campagne et ne sont pas inclus comme revenus jusqu'à l'année suivante quand le don est payé à l'Organisme de bienfaisance désigné.

Centraide de la région du grand Moncton et du Sud-est du Nouveau-Brunswick Inc.

Notes afférentes aux états financiers

31 décembre 2014

2. Politiques comptables importantes (suite)

(e) Amortissement des immobilisations

Les immobilisations sont inscrits au coût moins amortissement accumulé et sont amortis sur leur durée de vie utile. Les actifs sont amortis utilisant les méthodes d'amortissement suivantes :

	Méthode	Taux
Ordinateurs et le matériel de bureau	amortissement dégressif	20%
Améliorations locatives	amortissement linéaire	20 ans
Logiciel	amortissement dégressif	55%

(f) Utilisation d'estimations

La préparation des états financiers conformément aux principes comptables généralement reconnus au Canada exige que la direction effectue des estimations et des hypothèses qui affectent les sommes indiquées dans les états financiers et les notes afférentes aux états financiers. Les résultats réels pourraient différer de ces estimations. Les estimations importantes faites par la direction est la détermination de la valeur nette de réalisation des dons à recevoir.

(g) Investissements

Les investissements à court terme sont évalués selon la valeur marchande.

3. Espèces et quasi-espèces

	2014	2013
Espèces et quasi-espèces composé de:		
Balance d'encaisse dans la banque	452 877 \$	412 494 \$
Encaisse affectés dans la banque	<u>92 607</u>	<u>113 498</u>
	<u>545 484 \$</u>	<u>525 992 \$</u>

4. Espèces et quasi-espèces affectés

Les espèces et quasi-espèces affectés comprend les fonds reçus d'avance de la province au nom de la Commission canadienne de la santé mentale pour aider à exécuter un programme pour les sans-abris.

Centraide de la région du grand Moncton et du Sud-est du Nouveau-Brunswick Inc.

Notes afférentes aux états financiers

31 décembre 2014

5. Immobilisations

			<u>2014</u>	<u>2013</u>
	<u>Coût</u>	<u>Amortissement cumulé</u>	<u>Valeur net comptable</u>	<u>Valeur net comptable</u>
Ordinateurs et le matériel du bureau	83 156 \$	66 544 \$	16 612 \$	20 764 \$
Améliorations locatives	7 694	1 173	6 521	6 906
Logiciel	<u>18 832</u>	<u>10 552</u>	<u>8 280</u>	<u>6 563</u>
	<u>109 682 \$</u>	<u>78 269 \$</u>	<u>31 413 \$</u>	<u>34 233 \$</u>

6. Crédoiteurs et charges à payer

	<u>2014</u>	<u>2013</u>
Créditeurs	36 764 \$	37 629 \$
A payer à la communauté	235 570	106 532
Charge à payer et autres crédoiteurs	<u>91 388</u>	<u>39 818</u>
	<u>363 722 \$</u>	<u>183 979 \$</u>

7. Contributions de campagne reportées

Ces revenus reportés sont formés exclusivement de dons de la campagne d'automne où les donneurs ont désigné quels organismes devaient recevoir les dons. Puisque la campagne annuelle a lieu près de la fin de l'année financière, ces fonds seront payés pendant l'année financière suivante et comptabilisés comme revenus avec une dépense de compensation comptabilisée à ce moment. Les organismes de bienfaisance désignés sont décrits ci-dessous :

	<u>2014</u>	<u>2013</u>
Organismes de bienfaisance enregistrés	243 113 \$	200 461 \$
Partenairesanté	150 013	119 225
Autres organismes Centraide	<u>71 092</u>	<u>61 846</u>
	<u>464 218 \$</u>	<u>381 532 \$</u>

Centraide de la région du grand Moncton et du Sud-est du Nouveau-Brunswick Inc.

Notes afférentes aux états financiers

31 décembre 2014

8. Actifs nets affecté à l'interne

	<u>2014</u>	<u>2013</u>
Allocations aux agences	1 203 243 \$	1 259 837 \$
Réserve opérationnelle	268 791	-
Renforcement communautaire	<u>187 642</u>	<u>655 790</u>
	<u>1 659 676 \$</u>	<u>1 915 627 \$</u>

Les allocations aux agences sont des montants affectés à l'interne pour payer différentes agences dans la communauté en 2015.

La réserve opérationnelle comprend des fonds affectés annuellement par le conseil d'administration pour des opérations futures.

Le compte renforcement communautaire comprend les fonds qui sont affectés à l'interne pour aider au développement de nouveaux programmes ou de services qui pourraient répondre aux besoins humains et sociaux dans la région desservie par l'Organisme et ne sont pas disponibles pour les agences partenaires.

9. Revenus de campagne

	<u>2014</u>	<u>2013</u>
(i) Résultats de la campagne annuelle		
(a) Dons par déductions sur la paye	1 392 841 \$	1 765 074 \$
(b) Dons monétaires d'entreprises et particuliers	921 353	540 220
(c) Dons de la campagne précédente reçus et comptabilisés au cours de l'année en cours	<u>9 297</u>	<u>21 634</u>
	<u>2 323 491</u>	<u>2 326 928</u>
(ii) Provisions pour promesses de dons non-recouvrables		
(a) Provision prévue pour promesses de dons non-recouvrables	(100 000)	(100 000)
(b) Différence en promesses de dons irrécouvrables de l'année précédente	<u>30 023</u>	<u>26 910</u>
(iii) Revenus de campagne reportés (désignés par le donneur)		
(a) Dons de l'année courante reportés à l'année suivante	(464 218)	(381 532)
(b) Dons de l'année précédente reconnus dans l'année courante	<u>381 532</u>	<u>378 748</u>
	<u>2 170 828 \$</u>	<u>2 251 054 \$</u>

10. Autres revenus

	<u>2014</u>	<u>2013</u>
Contrat de santé mentale canadienne – frais administratifs annualisés pour un contrat de quatre ans avec le gouvernement fédéral au sujet des sans-abris	- \$	13 400 \$
Donation	30 000	-
Divers	<u>3 666</u>	<u>8 893</u>
	<u>33 666 \$</u>	<u>22 293 \$</u>

Centraide de la région du grand Moncton et du Sud-est du Nouveau-Brunswick Inc.

Notes afférentes aux états financiers

31 décembre 2014

11. Allocations aux agences désignées

Les donateurs à la campagne Centraide pouvaient préciser sur leurs formulaires de promesse de don, le nom des organismes de bienfaisance enregistrés où ils voulaient attribuer leurs contributions. Les allocations désignées, moins les frais de traitement, s'il y a lieu, sont payées au plus tard le 31 décembre de l'année de la campagne qui s'applique.

Les donateurs à la campagne Centraide des lieux de travail du Gouvernement du Canada peuvent également désigner des allocations au fonds Partenairesanté, une fédération de 15 organismes nationaux de bienfaisance en santé. Les promesses de don par déduction sur la paye reliées à cette initiative sont comptabilisées au 31 décembre 2014 en comptes à recevoir et en contribution reportées à la campagne.

12. Instruments financiers

L'Organisation considère tout contrat créant un actif financier, un passif ou un instrument de capitaux propres d'un instrument financier. Les instruments financiers de l'Organisation comprennent les espèces et quasi-espèces, les espèces et quasi-espèces affectés, les investissements à court terme, les montants à recevoir, des créiteurs et charges à payer et payable à la Commission canadienne de la santé mentale.

L'Organisation mesure d'abord ses actifs et passifs financiers à la juste valeur ajustée des coûts de transaction. Les coûts de transaction liés aux instruments financiers suite à la juste valeur sont comptabilisés dans l'état des résultats d'exploitation sur la mesure initiale. L'Organisation mesure ensuite l'ensemble de ses instruments financiers au coût après amortissement, sauf pour les placements à court terme, qui sont évalués à la juste valeur.

L'Organisation dispose d'un cadre de gestion des risques pour surveiller, évaluer et gérer les principaux risques encourus des instruments financiers. Les risques découlant des instruments financiers sont le risque de crédit, risque de liquidité et le risque de marché. Sauf indication contraire, il est de l'avis de la direction que l'Organisation n'est pas exposé à d'autres risques de prix découlant des instruments financiers.

Risque de crédit

Le risque de crédit est le risque que l'Organisme subira une perte parce que les promesses ne seront pas récupérées. Les instruments financiers de l'Organisme qui sont exposés au risque de crédit comprennent les promesses de dons de campagne à recevoir et autres éléments à recevoir.

Risque de liquidité

Le risque de liquidité est le risque que l'Organisme ne peut pas disposer les liquidités disponibles pour régler ses passifs financiers à leur échéance. Pour atténuer ce risque, l'Organisme contrôle à l'interne le niveau de liquidité sur une base régulière.

Risque du marché

Il s'agit du risque que la juste valeur ou les futurs flux de trésorerie d'un instrument financier, incluant les placements à court-terme, fluctuent suite à l'évolution du prix du marché. Les facteurs de marché comptent deux types de risque: le risque de taux d'intérêt et le risque sur la valeur des titres financiers.

Centraide de la région du grand Moncton et du Sud-est du Nouveau-Brunswick Inc.

Tableau des dépenses de collecte de fonds

31 décembre 2014

12. Instruments financiers (suite)

(i) **Risque de taux d'intérêt**

Il s'agit du risque que la juste valeur ou les futurs flux de trésorerie d'un instrument financier fluctuent suite à une évolution des taux d'intérêt sur le marché. Les instruments financiers que l'Organisme est possiblement assujéti au risque de taux d'intérêt sont les placements à court-terme. L'Organisme n'a pas de couverture du risque de taux d'intérêt.

(ii) **Risque sur la valeur des titres financiers**

Il s'agit de l'incertitude liée à l'évaluation de l'actif découlant de l'évolution des marchés. Le régime est exposé à ce risque par l'entremise des placements à court-terme. L'Organisme n'a pas de couverture du risque sur la valeur des titres financiers.

13. Engagements

L'Organisme a signé un bail de 20 ans pour la location d'espace de bureau qui a débuté le 1 décembre 2011. Les conditions du bail exigent le paiement de frais de location annuels fixes d'un montant de 33 220 \$ plus TVH et un montant supplémentaire annuelle de location opérationnelle fluctuant à un montant approximatif de 21 380 \$ plus TVH.

14. Campagne de charité en milieu de travail du gouvernement du Canada

À partir de cette année pour la campagne 2014, l'Office national des finances de la CCMTGC va recouvrer les coûts au nom de Centraide local de Partenairesanté et rembourser Centraide à la fin de la campagne. La formule de recouvrement des coûts sera conforme à la formule actuelle utilisée par le Bureau des finances nationales à recouvrer les coûts engagés dans la région de la capitale nationale. Partenairesanté paiera pour leur quote-part des coûts réels directement imputables à la CCMTGC en fonction du pourcentage de Partenairesanté du chiffre d'affaires total.

Coûts	2014	2013
Salaires et avantages sociaux	2 233 \$	847 \$
Rencontre et voyage	119	64
Dépenses relatives aux événements	133	551
Fournitures de bureau	396	426
Fournitures et matériels de campagne	252	-
Communication et marketing	374	-
Imprimerie et distribution	529	-
Télécommunications et technologie de l'information	277	-
Charges bancaires et carte de crédit	2992	-
Autres coûts directs	362	-
	<u>7 667 \$</u>	<u>1 888 \$</u>

15. Chiffres comparatifs

Certains chiffres comparatifs ont été classifiés à nouveau pour se conformer à la présentation courante.

Centraide de la région du grand Moncton et du Sud-est du Nouveau-Brunswick Inc.

Tableau des dépenses de collecte de fonds

Exercice terminé le 31 décembre

2014

2013

	<u>Budget</u>	<u>Réel</u>	<u>Réel</u>
Adhésion	2 910 \$	1 564 \$	2 169 \$
AGA	1 800	1 339	1 013
Amortissement	3 945	6 101	3 984
Assurance	5 000	3 880	3 914
Conventions et déplacements	-	-	6 364
Dépenses de campagne:			
CCMTGC	24 500	31 582	19 986
Lancement	2 300	5 143	2 184
Fourniture	9 000	7 329	9 934
Touché	2 400	1 914	2 262
Dépenses de rep. prêté	1 600	1 602	2 137
Déplacements	1 800	1 922	1 360
Déplacements Internationaux UW	-	-	4 881
Divers	390	383	288
Fournitures de bureau	3 480	3 381	3 396
Frais postaux	2 840	2 539	3 349
Honoraires professionnels	14 000	14 312	16 031
Intérêt et frais bancaires	7 000	7 268	6 986
Location et entretien d'équipement de bureau	1 980	2 028	1 996
Loyer	35 820	34 890	34 890
Médias	6 500	4 563	6 165
Ménage et réparations	2 160	2 193	2 052
Meubles et équipement de bureau	1 200	1 647	1 096
Perfectionnement professionnel	2 700	2 991	3 079
Prestations de ex-directeur	-	3 300	3 600
Relations publiques	5 120	5 256	5 571
Réunions générales	2 980	3 307	3 291
Réunions régionales	1 600	-	2 319
Réunions Nouveau-Brunswick UW	720	86	-
Salaires et avantages sociaux	259 732	267 806	251 956
Stationnement	3 120	3 524	3 015
Technologie	2 100	1 799	886
Téléphone et fax	4 620	4 273	4 542
Traduction	2 200	2 200	1 899
	<u>415 517 \$</u>	<u>430 122 \$</u>	<u>416 595 \$</u>

Centraide de la région du grand Moncton et du Sud-est du Nouveau-Brunswick Inc.

Tableau d'Allocations

Exercice terminé le 31 décembre	Budget	2014	2013
a) Agences partenaires de Centraide de la région de Moncton (page 16)	1 276 220 \$	1 276 220 \$	1 081 487 \$
b) Autres agences désignées	205 000	203 028	202 399
c) Désignations envoyées directement et distribuées par Centraide et entreprises individuelles	54 000	58 847	57 281
d) Désignations envoyées directement et distribuées par Partenairesanté	124 000	176 111	122 602
e) Dépenses de service communautaire (page 15)	<u>301 381</u>	<u>299 550</u>	<u>288 620</u>
	<u>1 960 601 \$</u>	<u>2 013 756 \$</u>	<u>1 752 389 \$</u>

Centraide de la région du grand Moncton et du Sud-est du Nouveau-Brunswick Inc.

Tableau de dépenses de service communautaire

Exercice terminé le 31 décembre

	<u>Budget</u>	2014 <u>Réel</u>	2013 <u>Réel</u>
Adhésion	1 940 \$	1 043 \$	1 446 \$
AGA	1 200	893	675
Amortissement	2 630	4 067	2 656
Bail et entretien d'équipement de bureau	1 320	1 352	1 330
Conventions et déplacements	3 000	2 994	4 963
Déplacement	800	800	553
Déplacement internationaux UW	-	-	3 254
Développement communautaire	16 000	14 249	14 310
Divers	260	256	192
Fournitures de bureau	2 320	2 254	2 264
Frais postaux	560	597	558
Loyer	23 880	23 260	23 260
Médias	2 000	1 572	3 041
Meubles et équipement de bureau	1 300	1 098	731
Nettoyage et réparations	1 440	1 462	1 368
Perfectionnement professionnel	2 800	2 994	1 938
Prestations ex-directeur	-	2 200	2 400
Reconnaissance	1 000	999	1 138
Relations publiques	2 080	2 299	1 945
Réunions du conseil stratégique	-	270	-
Réunions générales	3 220	3 282	4 511
Réunions régionales	1 500	-	1 647
Réunions Nouveau Brunswick UW	480	57	-
Salaires et avantages sociaux	216 531	217 343	199 475
Stationnement	2 080	2 349	2 010
Technologie	6 960	6 758	6 613
Téléphone et télécopieur	4 280	3 395	4 070
Traduction	1 800	1 707	2 272
	<u>301 381 \$</u>	<u>299 550\$</u>	<u>288 620 \$</u>

Centraide de la région du grand Moncton et du Sud-est du Nouveau-Brunswick Inc.

Tableau du financement communautaire

Exercice terminé le 31 décembre

	<u>Budget</u>	<u>2014 Réel</u>	<u>2013 Réel</u>
<u>Financement communautaire:</u>			
Ability Transit	60 000 \$	60 000 \$	60 000 \$
Ability NB	20 000	20 000	-
Aids Moncton	40 000	40 000	40 000
Anglophone East School Dist.	40 000	40 000	-
Beauséjour Family Crisis Resource Centre	40 000	40 000	40 000
Big Brothers Big Sisters	70 000	70 000	70 000
Big Cove First Nations Wellness Committee	75 000	75 000	75 000
Boys and Girls Club of Moncton	70 000	70 000	70 000
CMHA	7 843	7 843	7 843
Cavalier Riding Club	10 000	10 000	-
CNIB	49 709	49 709	41 432
Crossroad for Women	45 000	45 000	40 000
Dieppe Boys and Girls Club	48 000	48 000	48 000
District Scolaire Francophone Sud	50 000	50 000	50 000
Le Centre de Ressources Familial de Kent	15 000	15 000	15 000
Maison des Jeunes	20 000	20 000	10 000
Moncton Community Chaplaincy	15 750	15 750	15 756
Moncton Headstart	110 000	110 000	110 000
Open Sky Co-operative Ltd.	60 000	60 000	-
PEDVAC	37 500	37 500	37 500
Petitcodiac Boys and Girls Club	75 000	75 000	75 000
Riverview Boys and Girls Club	68 635	68 635	53 635
SEDHH	36 000	36 000	36 000
Support to Single Parents	55 000	55 000	55 000
Tantramar Family Resources Centre	13 000	13 000	6 000
Volunteer Centre SENB Driver Program	20 000	20 000	10 000
VON	28 200	28 200	-
YWCA	80 000	80 000	121 000
	<u>1 259 637</u>	<u>1 259 637</u>	<u>1 087 166</u>
Centraide du Canada	16 583	16 583	16 521
Financement communautaire annulé	-	-	(22 200)
	<u>1 276 220 \$</u>	<u>1 276 220 \$</u>	<u>1 081 487 \$</u>

Centraide de la région du grand Moncton et du Sud-est du Nouveau-Brunswick Inc.

Tableau du financement communautaire (continu)

Exercice terminé le 31 décembre

2014

2013

Initiatives de développement communautaire:

Atelier d'évaluation des résultats	-	\$ 11 238
Autres initiatives de Centraide	-	7 692
Déjeuner légal	170	-
ETF Albert County CEP	1 198	-
Événements communautaires	9 730	8 298
Journée d'entraide	41 068	19 890
Logements supervisés par des pairs aidants	149 199	-
McConnell évaluation des aliments	-	12 697
Mentorat d'alimentation communautaire	-	-
Programme d'entretien de Vitalité Beauséjour	-	20 687
Projet de centre de la paix	-	1 390
Réseau d'action sur la sécurité alimentaire du N.-B.	-	48 118
Réseau d'inclusion communautaire	50 929	45 471
Shediac Cape	3 849	23 298
Up River	316	20 162
Total	256 459	\$ 218 941
